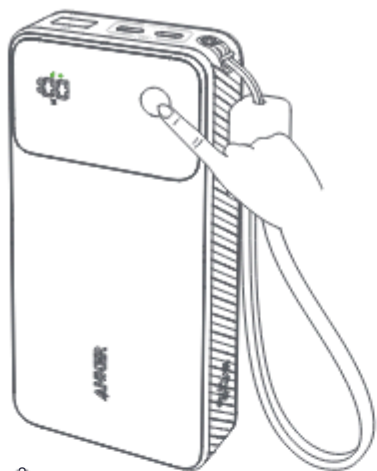


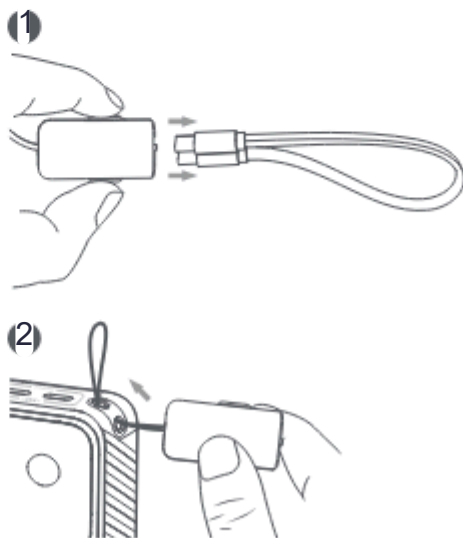
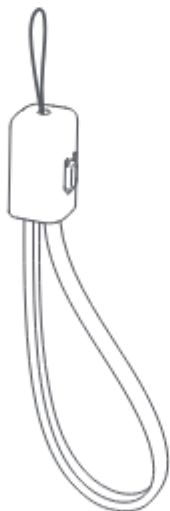
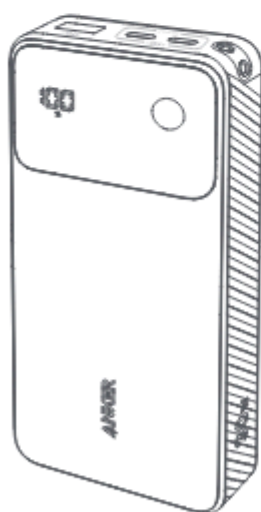
## Provjera razine baterije



1. Punjenje
2. Način punjenja
3. Preostali postotak baterije

## Punjenje uređaja

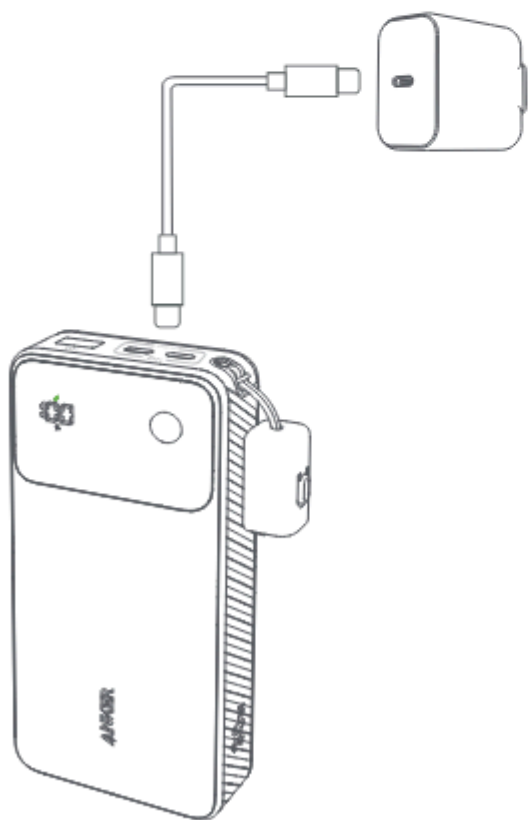
Napunite svoje telefone i tablete putem USB priključaka.





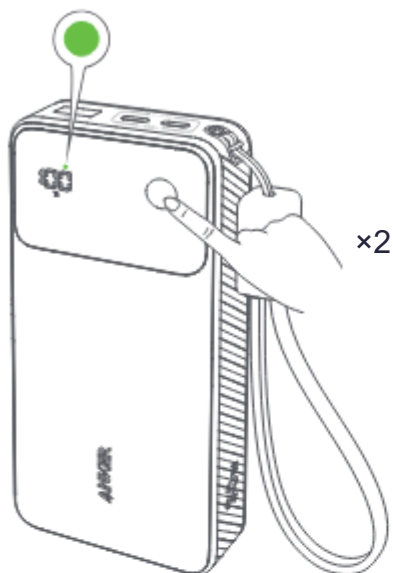
## Punjenje vašeg power banka

Napunite power bank putem USB-C priključaka.

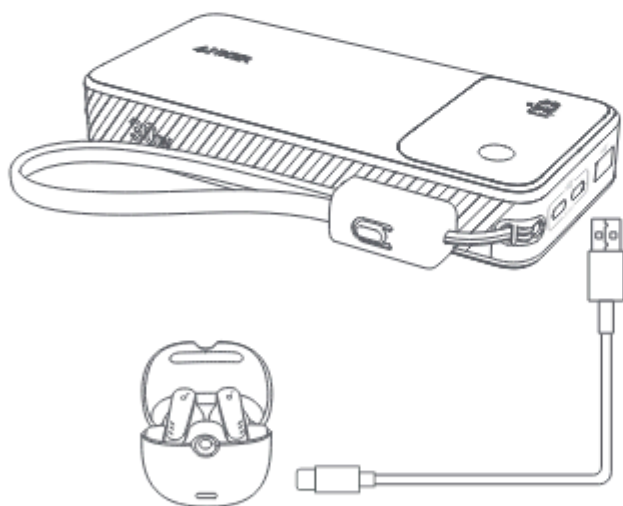


## Način punjenja

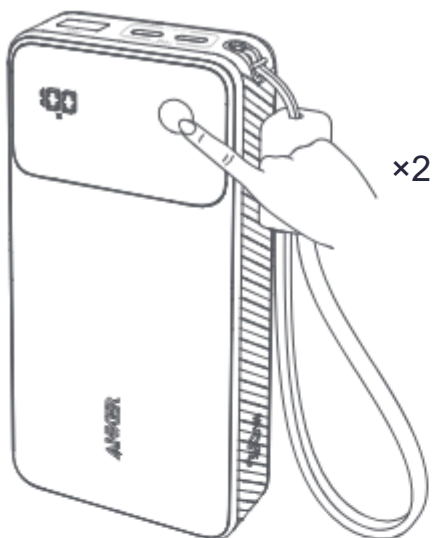
1. Aktivirajte način punjenja.



2. Napunite slušalice ili druge uređaje male snage pomoću načina punjenja.



3. Izadite iz načina punjenja.



## Specifikacije

Ukupni kapacitet ćelije	20.000 mAh
Ulaz	USB-C1 / C2: 5V 3A/9V 3A/15V 2A/20V 1,5 A (maksimalno 30 W)
Izlaz	USB-C1 / C2: 5V 3A/9V 3A/10V 2.25A/12V 1.5A/15V 2A/20V 1.5A (maksimalno 30 W)
	USB-A: 5V 3A/9V 2A/12V 1,5 A (maksimalno 18 W)
Ukupna proizvodnja	5V 4,8 A (maksimalno 24 W)